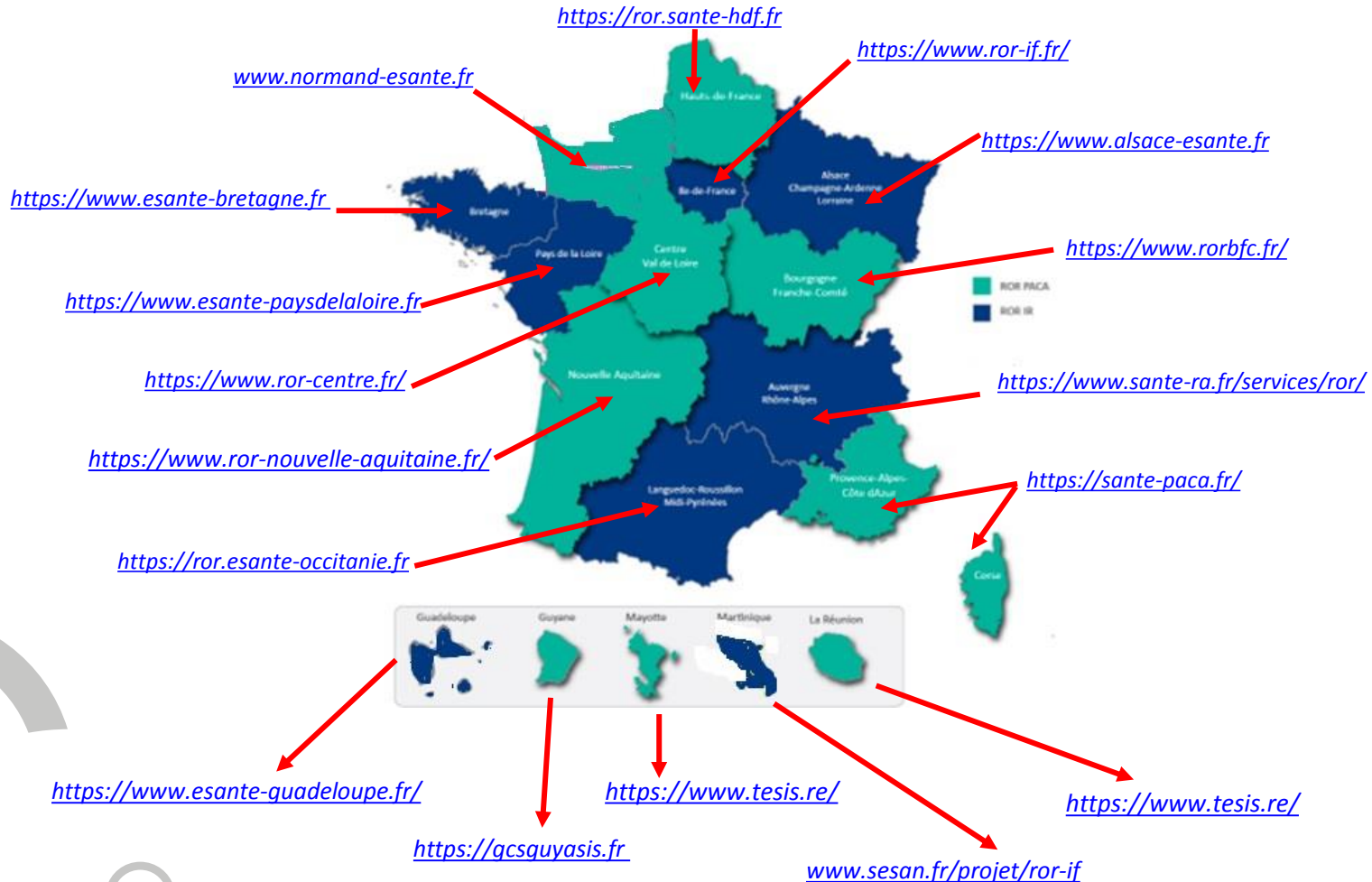


Comment utiliser le Répertoire Opérationnel des Ressources (ROR)?

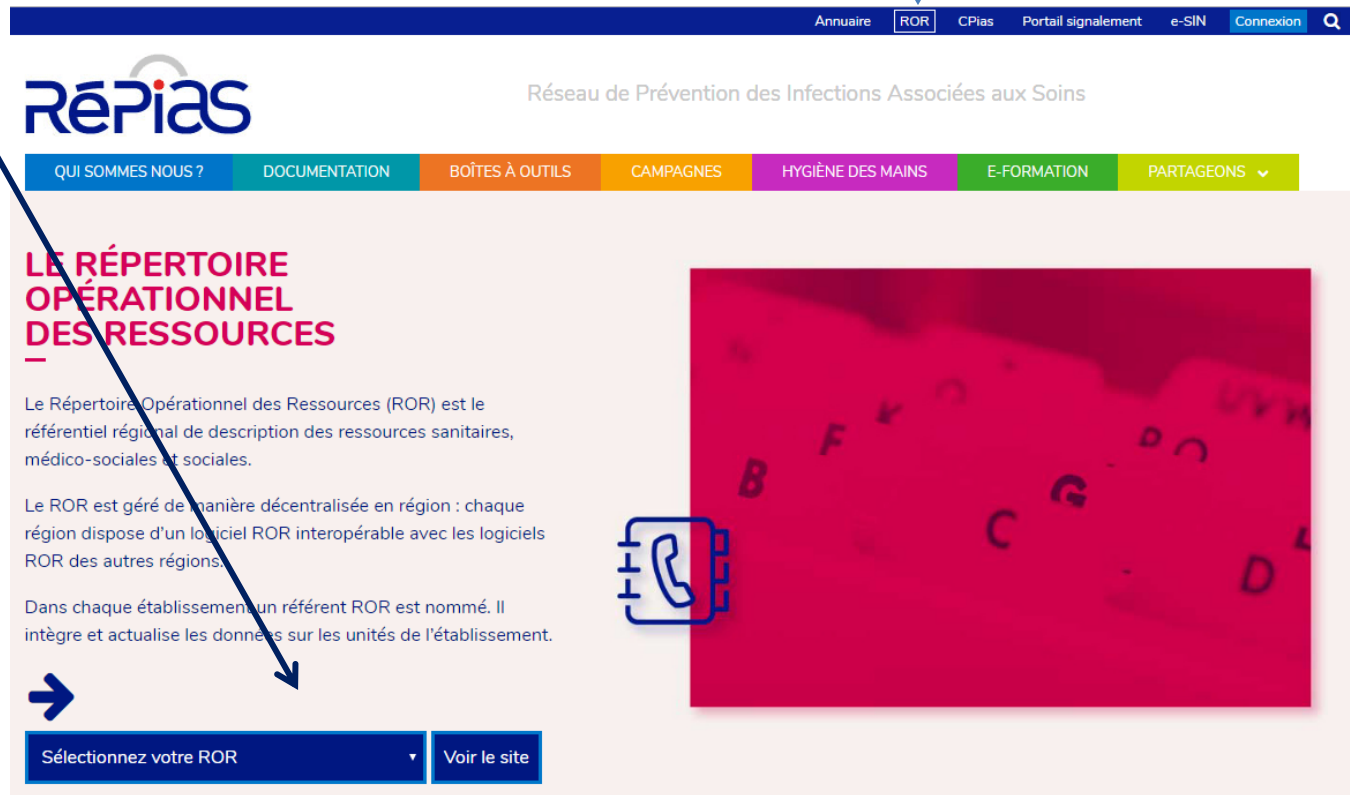
Comment se connecter au ROR?

Le ROR est accessible soit indépendamment soit via la plateforme de e-santé régionale



Comment se connecter au ROR?

Aller sur la [page ROR](#) du site preventioninfection.fr (sélectionner sa région et cliquer sur « voir le site »)



Annuaire **ROR** CPias Portail signalement e-SIN Connexion

Réseau de Prévention des Infections Associées aux Soins

QUI SOMMES NOUS? DOCUMENTATION BOÎTES À OUTILS CAMPAGNES HYGIÈNE DES MAINS E-FORMATION PARTAGEONS

LE RÉPERTOIRE OPÉRATIONNEL DES RESSOURCES

Le Répertoire Opérationnel des Ressources (ROR) est le référentiel régional de description des ressources sanitaires, médico-sociales et sociales.

Le ROR est géré de manière décentralisée en région : chaque région dispose d'un logiciel ROR interopérable avec les logiciels ROR des autres régions.

Dans chaque établissement un référent ROR est nommé. Il intègre et actualise les données sur les unités de l'établissement.

→

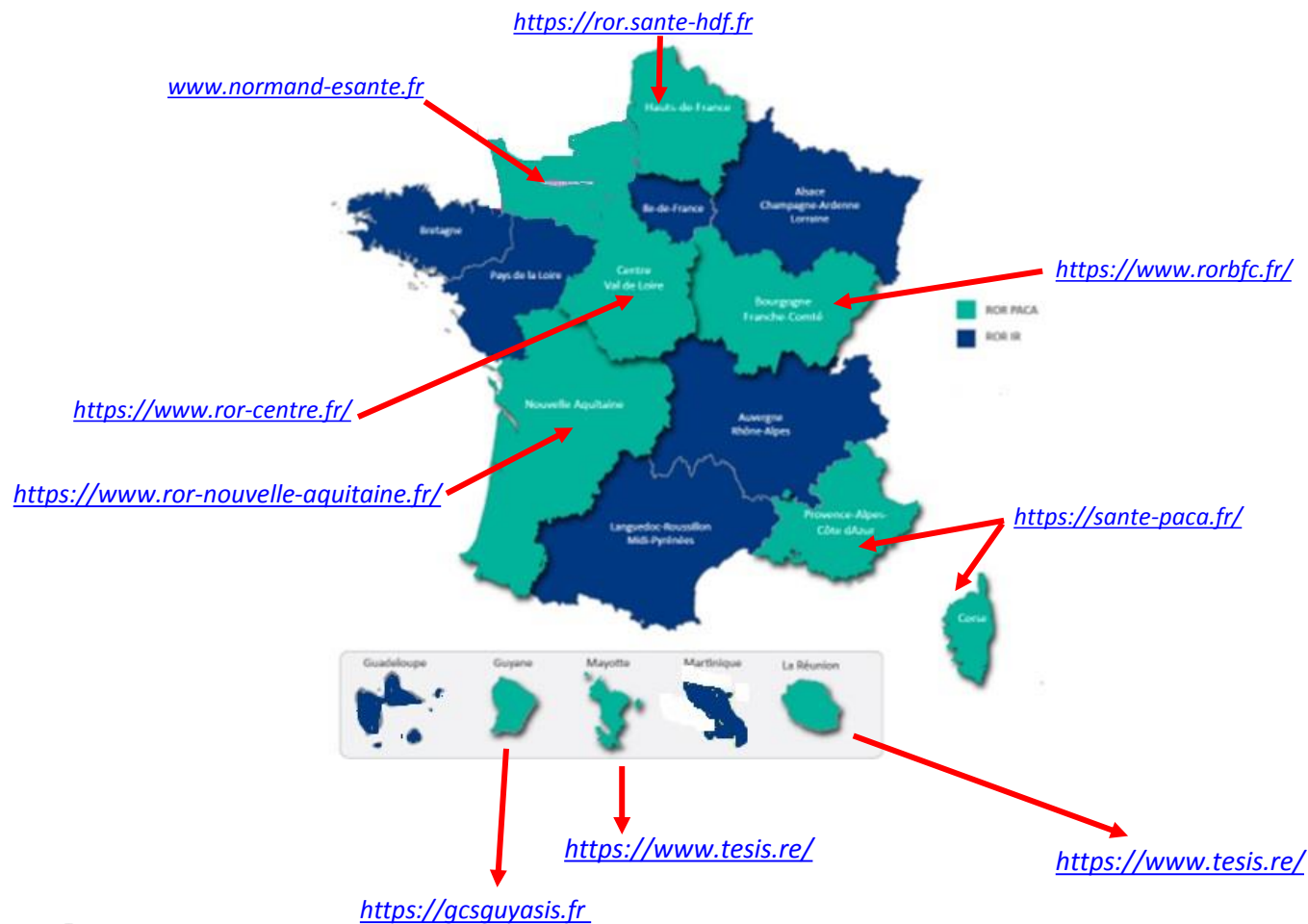
Sélectionnez votre ROR

Une région = un logiciel

- Utilisation logiciel ROR **PACA** : diapos 5 à 13
- Utilisation logiciel ROR **IR** : diapos 14 à fin




Comment utiliser le ROR PACA?



Comment utiliser le ROR PACA?

Se connecter avec les identifiants définis avec votre référent ROR.



The screenshot shows the login interface for ROR PACA. At the top is a blue diamond logo with a white gear icon. Below the logo is the text "SE CONNECTER". There are two input fields: "Identifiant / e-mail" containing "utilisateur@domaine.net" and "Mot de passe" with six dots. A link "Mot de passe oublié ?" is below the password field. A blue button "Se connecter" is centered below the fields. Below the button is a grey button "Se connecter via CPS" and a link "Télécharger librairies CPS" at the bottom.



The screenshot shows the registration interface for ROR PACA. At the top is a blue diamond logo with a white grid icon. Below the logo is the text "S'inscrire" and "Nouvel utilisateur". A blue button "Inscrivez-vous ici" is centered at the bottom.

Comment utiliser le ROR PACA?

Rechercher une activité ou une fonction dans sa région

Ecrire l'objet de votre recherche dans le moteur de recherche

ROR Nouvelle-Aquitaine Accueil Recherche ROR Mon établissement Synthèses et outils régionaux Administration Outils pédagogiques Rechercher...

ACTUALITÉS RÉGIONALES

GESTION DES ÉPISODES DE TENSION EN ETABLISSEMENT...
La FEDORU diffuse en mai 2019 un no...
recommandations relatives à la gestion des épis...
établissement de santé.

SUIVEZ L'ACTIVITE DES URGENCES DE VO...
L'ORU NA met à disposition des bulletins quotidi...
services d'urgences par établissement et par territo...

DERNIÈRES PAGES CONSULTÉES

Recherche ROR

TUTO - Création et modification des

ias

Représentants d'utilisateurs ...

Hygiène, prévention et co...

Hygiène, prévention et co...

Hygiène, prévention et co...

Hygiène, prévention et co...

Hygiène, prévention et co...

Hygiène, prévention et co...

Hygiène, prévention et co...

Hygiène, prévention et co...

Hygiène, prévention et co...

Hygiène, prévention et co...

99 résultats Plus de résultats

Comment utiliser le ROR PACA?

Exemple en tapant « ias »

Pour tout voir, cliquer sur « Plus de résultats » : la liste des équipes répertoriées s'affichera avec le nom de l'unité, l'établissement, l'adresse, le téléphone

The screenshot displays the ROR Nouvelle-Aquitaine website interface. At the top, there is a navigation bar with the ROR logo and menu items: Accueil, Recherche ROR, Mon établissement, Synthèses et outils régionaux, Administration, and Outils pédagogiques. Below the navigation bar, there are six main service tiles: Synthèse lits disponibles, Activité des urgences, Via Trajectoire, Tensions en cours, and two others partially visible. On the right side, there is a search bar containing the text 'ias'. Below the search bar, a dropdown menu shows search results, with the first item being 'Plus de résultats' highlighted. The main content area on the right is titled 'ACTUALITÉS RÉGIONALES' and contains two news items: 'GESTION DES ÉPISODES DE TENSION EN ETABLISSEMENT...' and 'SUIVEZ L'ACTIVITE DES URGENCES DE VOTRE ETABLISSEMENT...'. At the bottom of the news section, there is a link 'Toutes les actualités -'. The search results dropdown also shows '99 résultats' and a 'Plus de résultats' link.

Comment utiliser le ROR PACA?

Pour accéder aux informations, cliquer sur « plus d'infos » puis « voir »

Et les informations apparaissent

UNITÉ : HYGIÈNE, PRÉVENTION ET CONTRÔLE DES IAS ...

PRÉSENTATION

- **Dénomination locale :** Hygiène, prévention et contrôle des IAS (Infections associées aux soins)
- **Etablissement :** [redacted]

INFORMATIONS COMPLÉMENTAIRES

- **Création :** 14 janv. 2019 à 17:21:29
- **Mis à jour :** 14 janv. 2019 à 17:42:12

CONTACT

- **Secrétariat :** [redacted]
- **Astreinte portable :** [redacted]
- **Standard :** [redacted]
- **Messagerie sécurisée :** [redacted]

Contacts :

| Type | Extérieur | Intra | Fax | Email |
|--------------------|------------|-------|-----|------------|
| Secrétariat | [redacted] | | | [redacted] |
| Astreinte portable | [redacted] | | | |

- **Accessibilités :** Aucune donnée
- **Conventionnement :**
- **Partenariat :** Aucune donnée
- **Filières de prise en charge :** Aucune donnée
- **Messagerie sécurisée :** [redacted]
- **Participe à l'offre de soins d'un autre établissement ?** Aucune donnée

PROFESSIONNELS

- [redacted]

Comment utiliser le ROR PACA?

Il est aussi possible de faire une recherche cartographique intuitive en cliquant sur « recherche cartographique » et se laisser guider.

The screenshot displays the ROR Nouvelle-Aquitaine website interface. At the top, a navigation bar includes links for 'Accueil', 'Recherche ROR', 'Mon établissement', 'Outils régionaux', 'Administration', and 'Outils pédagogiques'. A search bar on the right contains the text 'Que recherchez-vous ?'. A dropdown menu is open under 'RACCOURCIS', highlighting 'Recherche cartographique' with a tooltip that reads 'Accéder à la page de recherche cartographique'. Below this, a sidebar lists 'Recherche cartographique', 'Recherche Inter-ROR', 'Vos recherches favorites', 'SECTEUR SANITAIRE', and 'THEMATIQUES'. The main content area features three large colored buttons: a red button for 'URGENCES' (listing 'Urgences polyvalentes, pédiatriques et spécialisées, SAMU-SMUR, Soins non programmés'), a green button for 'SECTEUR SANITAIRE' (listing 'MCO, SSR, Psychiatrie, HAD, USLD, Plateau technique, Hygiène'), and a teal button for 'THÉMATIQUES' (listing 'Soins palliatifs, obésité, périnatalité').

Comment utiliser le ROR PACA?

Rechercher une activité ou une fonction dans le répertoire d'une autre région

Cliquer sur recherche ROR de la page d'accueil

ROR Nouvelle-Aquitaine Accueil Recherche ROR Mon établissement Synthèses et outils régionaux Administration Outils pédagogiques Rechercher...

ACTUALITÉS RÉGIONALES

GESTION DES ÉPISODES DE TENSION EN ETABLISSEMENT...
La FEDORU diffuse en mai 2019 un nouvel ouvrage de recommandations relatives à la gestion des épisodes de tension en établissement de santé.

SUIVEZ L'ACTIVITE DES URGENCES DE VOTRE ETABLISSEMENT...
L'ORU NA met à disposition des bulletins quotidiens de l'activité des services d'urgences par établissement et par territoire.

Toutes les actualités -

DERNIÈRES PAGES CONSULTÉES

- Recherche ROR
- TUTO - Création et modification des fiches professionnelles
- Mes unités

Synthèse lits disponibles Activité des urgences

Via Trajectoire Tensions en cours

Recherche Tableaux de bord ORU

Comment utiliser le ROR PACA?

Cliquer sur recherche inter-ROR

The screenshot shows the ROR Nouvelle-Aquitaine website interface. At the top, there is a navigation bar with the ROR logo and links for 'Accueil', 'Recherche ROR', 'Mon établissement', 'Synthèses et outils régionaux', and 'Admin'. Below the navigation bar, there is a search bar with the text 'Que recherchez-vous ?'. To the left of the search bar, there is a menu with a back arrow and the text 'RACCOURCIS'. The menu items are: 'Recherche inter-régions' (with a tooltip that says 'Cliquer pour accéder à la page de recherche inter-régions'), 'Recherche Inter-ROR' (with a blue arrow pointing to it from the text above), 'Vos recherches favorites', 'SECTEUR SANITAIRE' (with a right arrow), and 'URGENCES' (with a down arrow). Below 'URGENCES', there are two sub-items: 'Urgences polyvalentes' and 'Soins non programmés'. To the right of the menu, there are two large colored boxes: a red box for 'URGENCES' (with a white cross icon) and a green box for 'SECTEUR SANITAIRE' (with a white building icon). The red box contains the text: 'Urgences polyvalentes, pédiatriques et spécialisées, SAMU-SMUR, Soins non programmés'. The green box contains the text: 'MCO, SSR, PSY, Soins Palliatifs, ...'.

Comment utiliser le ROR PACA?

Ecrire l'activité et les actes qui vous intéressent, les sélectionner dans le menu déroulant

Choisir une classe d'âge

Choisir la région ou toute la France puis cliquer sur rechercher

Recherche Inter-ROR Réduire ^

Activité de soins *

Modes de prise en charge

Acte spécifique

Equipements spécifiques

Age *

Classe d'âge *

Région *
■ France

Département

Commune

* : Champs obligatoires

Comment utiliser le ROR IR?



Comment utiliser le ROR IR?

Se connecter avec le mail et le mot de passe obtenus auprès du référent.

Rechercher une activité

Ecrire l'objet de votre recherche dans le moteur de recherche

The screenshot shows the ROR IR search interface. At the top left is the ROR logo. A welcome message says "Bienvenue sur le ROR Guadeloupe." Below this is a search bar with a "Recherche" button. The search bar contains the text "Où ? Saisir le lieu de prise en charge (commune ou établissement)". A red arrow points from a box labeled "Tapez la ville" to this field. Below the search bar is a dropdown menu showing "Tout le ror" and "hyd". A red arrow points from a box labeled "Tapez les 3 premiers caractères de la ressource ou de l'unité opérationnelle souhaitée et sélectionnez-en une parmi les suggestions" to the dropdown. The search results are displayed in a table with two columns: "Rechercher dans" and "Suggestions".

| Rechercher dans | Suggestions |
|------------------------------------|--|
| hyd dans Tout le ror | Activités Opérationnelles |
| hyd dans Filières | Hygiène |
| hyd dans Activités Opérationnelles | Hygiène hospitalière |
| hyd dans Types d'UO | Soins d'hygiène médicalisés |
| hyd dans Spécialités | Types d'UO |
| hyd dans Noms | Equipe Opérationnelle d'Hygiène Hospitalière (EOHH) |
| | Hygiène, prévention, contrôle des infections associées aux soins |
| | Spécialités |
| | Hygiène |

Comment utiliser le ROR IR?

Pour tout voir,

Cliquer sur « dans tout le ROR » : la liste des établissements répertoriés avec le critère de recherche s'affichera

Bienvenue sur le ROR Guadeloupe.

Recherche

Où ? Saisir le lieu de prise en charge (commune ou établissement)

Tout le ror Hygiène

| Rechercher dans | Suggestions |
|--|--|
| Hygiène dans Tout le ror | Activités Opérationnelles |
| Hygiène dans Filières | Hygiène |
| Hygiène dans Activités Opérationnelles | Hygiène hospitalière |
| Hygiène dans Types d'UO | Soins d'hygiène médicalisés |
| Hygiène dans Spécialités | Types d'UO |
| Hygiène dans Noms | Equipe Opérationnelle d'Hygiène Hospitalière (EOHH) |
| | Hygiène, prévention, contrôle des infections associées aux soins |
| | Spécialités |
| | Hygiène |

Exemple d'affichage

Où ? Saisir le lieu de prise en charge (commune ou établissement)

Tout le ror Hygiène

Réinitialiser Rechercher

Établissement(s)

- Activités Opérationnelles (4)
 - Comité de lutte contre les infections nosocomiales (CLIN) (1)
 - Hygiène (2)
 - Hygiène hospitalière (3)
 - Microbiologie (3)
- Modes de prise en charge (3)
 - Centre d'analyse et/ou prélèvement (3)
 - Centre de référence (1)
 - Equipe mobile intra-hospitalière (5)
- Types d'UO (4)
 - Comité de lutte contre les infections nosocomiales (CLIN) (1)
 - Equipe Opérationnelle d'Hygiène Hospitalière (EOHH) (3)
 - Hygiène, prévention, contrôle des infections associées aux soins (2)
 - Laboratoire de microbiologie (3)
- Appititudes (8)

Résultats de recherche

| Nom de l'établissement | Département | Commune | Distance en km | Nombre Uo(s) |
|--------------------------------|-------------|-------------|----------------|--------------|
| CH DE LA BASSE-TERRE | Guadeloupe | Basse-Terre | 0 | 1 |
| CLINIQUE DE CHOISY | Guadeloupe | Le Gosier | 33 | 2 |
| POLYCLINIQUE DE GUADELOUPE | Guadeloupe | Les Abymes | 41 | 2 |
| CHU DE POINTE A PITRE / ABYMES | Guadeloupe | Les Abymes | 41 | 4 |

Comment utiliser le ROR IR?

Pour accéder aux informations, cliquer sur « + » à gauche du nom de l'établissement,

Où ? Saisir le lieu de prise en charge (com)

Tout le ror ▾ hygiène

Réinitialiser Rechercher

Établissement (9)

Activités Opérationnelles (4)

- Comité de lutte contre les infections nosocomiales (CLIN) (1)
- Hygiène (2)
- Hygiène hospitalière (3)
- Microbiologie (3)

Modes de prise en charge (3)

- Centre d'analyse et-ou prélèvement (3)
- Centre de référence (1)
- Equipe mobile intra-hospitalière (5)

Types d'UO (4)

- Comité de lutte contre les infections nosocomiales
- Equipe Opérationnelle d'Hygiène Hospitalière (EOHH) (3)
- Hygiène, prévention, contrôle des infections associées aux soins (2)
- Laboratoire de microbiologie (3)

Aptitudes (8)

- Accident d'Exposition au risque Viral (AEV) (2)
- Accident d'Exposition au Sang (AES) (2)

1 ▾ Tri par distance ▾

Résultats de recherche

| | Nom de l'Établissement | Département | Commune | Distance en km | Nombre Uo(s) | |
|---|--|-------------------------------|---------------|----------------------|-------------------|---|
| + | CH DE LA BASSE-TERRE | Guadeloupe | Basse-Terre | 0 | 1 | |
| + | CLINIQUE DE CHOISY | Guadeloupe | Le Gosier | 33 | 2 | |
| - | POLYCLINIQUE DE GUADELOUPE | Guadeloupe | Les Abymes | 41 | 2 | |
| | Type d'UO | Nom de l'UO | Statut | Disponibilité | Patientèle | |
| | Hygiène, prévention, contrôle des infections associées aux soins | Qualité - Gestion des Risques | ■ | | E+A | ? |
| | Equipe Opérationnelle d'Hygiène Hospitalière (EOHH) | Gestion du risque infectieux | ■ | | E+A | ? |
| + | CHU DE POINTE A PITRE / ABYMES | Guadeloupe | Les Abymes | 41 | 4 | |
| | Nom de l'Établissement | Département | Commune | Distance en km | Nombre Uo(s) | |

4 établissement(s), 9 UO en 405 ms. Distances calculées à partir de Basse-Terre
Vous pouvez affiner votre recherche en sélectionnant des critères complémentaires

puis sur la fiche de l'unité opérationnelle

Comment utiliser le ROR IR?

Dans la fiche Unité, on retrouve: Contacts, Planning, Responsable, Localisation.

CONTACTS

PLANNING

RESPONSABLE

POLYCLINIQUE DE GUADELOUPE
Qualité - Gestion des Risques

CONTACTS

Type d'UO: Hygiène, prévention, contrôle des infections associées aux soins

Activités opérationnelles: Hygiène

Contacts: 05 90 82 48 18 (Téléphone médical)
05 90 82 48 18 (Tél. soignants)

Patientèles: 0j, 28j, 1a, 3a, 15a, 18a, 65a, 75a

Mode de prise en charge: Equipe mobile intra-hospitalière

LOCALISATION

Capacité: Capacité en lits installés: Non renseigné

Localisation: 1 Morne Jolivière, 97139 Les Abymes
05 90 82 19 63 (Tél standard)
05 90 82 48 60 (Fax standard)

PLANNING

Planning d'ouverture

Affichage à la semaine / Affichage au mois

29/07/2019 - 04/08/2019 (Semaine 31)

| | Lu 29/07/2019 | Ma 30/07/2019 | Me 31/07/2019 | Je 01/08/2019 | Ve 02/08/2019 | Sa 03/08/2019 | Di 04/08/2019 |
|-------|-------------------------|-------------------------|-------------------------|-------------------------|-------------------------|---------------|---------------|
| 00:00 | ✓✗ | ✓✗ | ✓✗ | ✓✗ | ✓✗ | ✓✗ | ✓✗ |
| 02:00 | | | | | | | |
| 04:00 | | | | | | | |
| 06:00 | | | | | | | |
| 08:00 | 08:00 : 16:00 Ouvert | 08:00 : 16:00 Ouvert | 08:00 : 16:00 Ouvert | 08:00 : 16:00 Ouvert | 08:00 : 16:00 Ouvert | | |
| 10:00 | | | | | | | |
| 12:00 | | | | | | | |

RESPONSABLE

Mme Amaryllis HUMBERT
05 90 82 48 18
amaryllis.humbert@polyclinique-gp.com

Informations complémentaires

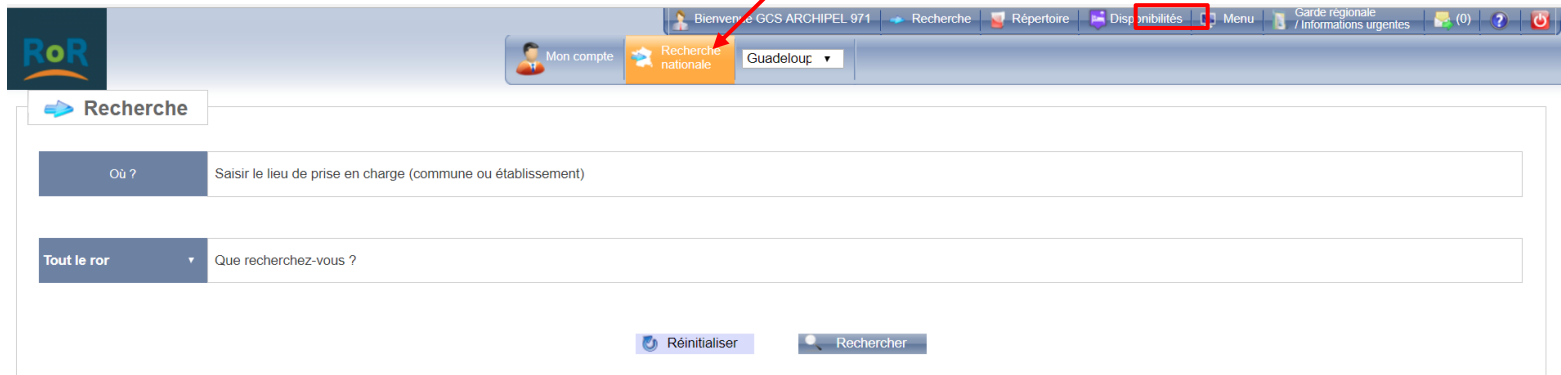
Commentaire: Dr LAWSON ANANI: coordonnateur de la gestion des risques associés aux soins
Mail: cgras@polyclinique-gp.com

Mise à jour: 23/01/2019 | Validation de la direction: 23/01/2019 | Validation du gestionnaire: 23/01/2019 | Validation de l'ARS /

Retour à la page des résultats | Afficher les infobulles | Export PDF | Afficher la légende | Accéder au repertoire

Comment utiliser le ROR IR?

Pour rechercher une activité ou une fonction dans le répertoire d'une autre région
Cliquer sur Menu de la page d'accueil, puis sur Recherche Nationale



The screenshot shows the ROR IR search interface. At the top, there is a navigation bar with the ROR logo on the left and several menu items on the right: 'Mon compte', 'Recherche nationale', 'Guadeloup', 'Bienvenue GGS ARCHIPEL 971', 'Recherche', 'Répertoire', 'Disponibilités', 'Menu', and 'Garde régionale / Informations urgentes'. A red arrow points to the 'Recherche nationale' button. Below the navigation bar is a search form with the title 'Recherche'. It contains two input fields: 'Où ?' with the placeholder text 'Saisir le lieu de prise en charge (commune ou établissement)' and 'Tout le ror' with the placeholder text 'Que recherchez-vous?'. At the bottom of the form are two buttons: 'Réinitialiser' and 'Rechercher'.

N'hésitez pas à vous rapprocher de la cellule régionale en cas d'indisponibilité d'une région

Comment utiliser le ROR IR?

Puis choisir la région ou toute la France et cliquer sur rechercher

Ecrire l'activité et les actes qui vous intéressent, les sélectionner dans le menu déroulant

Choisir une classe d'âge

Cliquer sur rechercher

The screenshot shows the 'Recherche nationale' interface with the following sections:

- Localisation de prise en charge ***: Ville dropdown, 'Saisir la localisation de prise en charge' input, and a radius slider from 25km to 1000km.
- Activité opérationnelle**: 'Saisir l'activité opérationnelle' input with a clear button and a link 'Ajouter une activité opérationnelle'.
- Mode de prise en charge**: 'Saisir le mode de prise en charge' input with a clear button and a link 'Ajouter un mode de prise en charge'.
- Acte spécifique**: 'Saisir l'acte spécifique' input.
- Spécialité**: 'Saisir la spécialité' input.
- Equipement spécifique**: 'Saisir l'équipement spécifique' input.
- Recherche hélico**: A checkbox labeled 'Afficher uniquement les résultats avec zone hélico'.
- Classes d'âge**: A horizontal slider from 0j to +.
- Age / Unité d'âge**: A grey box with the text 'Pour saisir un âge, cliquer sur cet encadré'.
- Buttons**: 'Réinitialiser' and 'Rechercher' buttons at the bottom.